



**LES MÉDICAMENTS GÉNÉRIQUES
MÊME QUALITÉ | À MEILLEUR PRIX**



L'ASSOCIATION CANADIENNE DU MÉDICAMENT GÉNÉRIQUE

LA VALEUR DES MÉDICAMENTS GÉNÉRIQUES D'ORDONNANCE – **EN PROFITEZ-VOUS PLEINEMENT?**

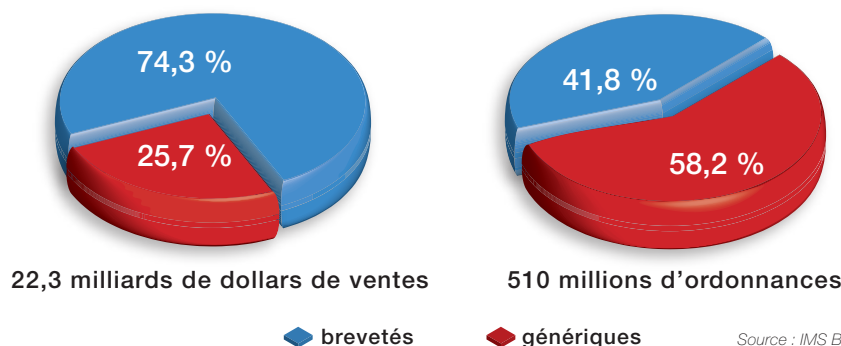
Les médicaments génériques : **sûrs et efficaces**

Entre les médicaments génériques et les médicaments brevetés, il n'existe aucune différence de qualité, de pureté, d'efficacité et d'innocuité. Tous les médicaments d'ordonnance vendus au Canada – **brevetés et génériques** – sont testés et autorisés par la Direction des Produits Thérapeutiques de Santé Canada. Chaque produit doit satisfaire aux strictes exigences établies par la *Loi sur les aliments et drogues*. Tous les médicaments, qu'ils soient génériques ou brevetés, sont soumis aux mêmes normes rigoureuses.

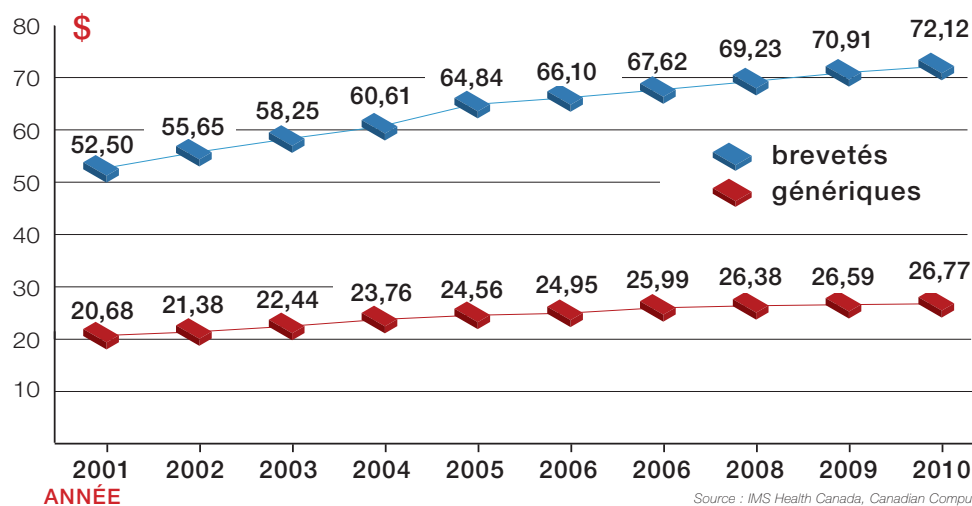
Économies pour les régimes d'assurance-médicaments canadiens

En 2010, le recours aux médicaments génériques à faible coût a permis aux gouvernements, aux employeurs et aux **consommateurs du Canada d'épargner plus de 7 milliards de dollars**. Les médicaments génériques servent à remplir 58 % de toutes les prescriptions et ne comptent pourtant que pour 26 % des 22 milliards de dollars que dépensent les Canadiens en médicaments d'ordonnance chaque année.

MARCHÉ CANADIEN DU MÉDICAMENT D'ORDONNANCE – 12 MOIS JUSQU'EN MARS 2011



PRIX DE DÉTAIL MOYEN* PAR PRESCRIPTION AU CANADA –
MÉDICAMENTS BREVETÉS ET GÉNÉRIQUES : 2001-2010



Au Canada, le prix moyen d'une prescription de **médicaments brevetés** est de **72,12 \$**, tandis que celui d'une prescription de **médicaments génériques** est de **26,77 \$**.

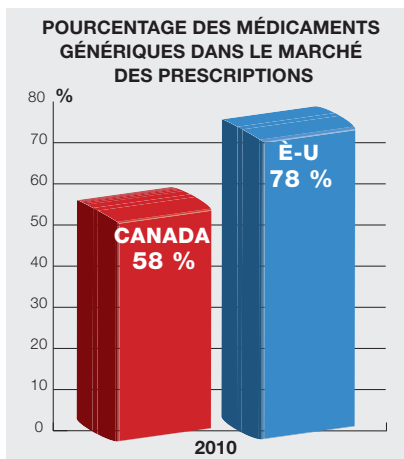
* On obtient le prix de détail moyen en divisant le prix total des prescriptions (prix des médicaments, majoration éventuelle et frais d'exécution) par le nombre estimatif de prescriptions exécutées dans les pharmacies de détail au Canada (ce qui exclut les hôpitaux et inclut les renouvellements en pharmacie de détail).

Source : IMS Brogan, CompuScript.

ÉCONOMIES POUR **CHAQUE POINT D'AUGMENTATION** DE L'UTILISATION DES GÉNÉRIQUES

Pour chaque point de pourcentage d'augmentation de l'utilisation des médicaments génériques, la population **canadienne épargne 236 millions de dollars**, tandis que les payeurs du secteur privé canadien économisent 126 millions.

Aux États-Unis, 78 % de toutes les prescriptions sont exécutées avec des médicaments génériques. Si le Canada avait affiché un pourcentage équivalent en 2010, **la population aurait économisé 3,5 milliards de plus**. Plus de la moitié de cette somme, soit 1,9 milliard de dollars, aurait été une épargne pour le secteur privé.



Source : IMS Brogan

PROVINCE	ÉCONOMIES TOTALES	ÉCONOMIES SECTEUR PUBLIC	ÉCONOMIES SECTEUR PRIVÉ
Colombie-Britannique	21 500 000 \$	8 600 000 \$	12 900 000 \$
Alberta	18 500 000 \$	8 700 000 \$	9 800 000 \$
Saskatchewan	5 500 000 \$	3 100 000 \$	2 400 000 \$
Manitoba	7 400 000 \$	3 500 000 \$	3 900 000 \$
Ontario	96 300 000 \$	43 400 000 \$	52 900 000 \$
Québec	70 000 000 \$	36 200 000 \$	33 800 000 \$
Nouveau-Brunswick	6 000 000 \$	2 000 000 \$	4 000 000 \$
Nouvelle-Écosse	6 500 000 \$	2 800 000 \$	3 700 000 \$
Î.-P.-É.	800 000 \$	300 000 \$	500 000 \$
Terre-Neuve	3 500 000 \$	1 300 000 \$	2 200 000 \$
Canada	236 000 000 \$	109 900 000 \$	126 100 000 \$

Source : Calculs de l'ACMG à partir de données d'IMS Brogan et des parts de marché public et privé de l'ICIS

Les fabricants de médicaments génériques :
les défenseurs des économies dans votre système de santé

Sept des dix médicaments génériques les plus vendus au Canada sont arrivés sur le marché grâce aux fabricants de génériques qui en ont contesté les brevets, déclarés invalides ou non contrefaits par le tribunal. Ces poursuites judiciaires ont permis à la population canadienne d'épargner 22 milliards de dollars supplémentaires.

